

# ほけんだより

2020.9  
東 小学校

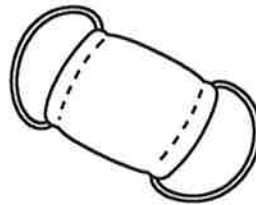


新校舎の開校とともに、2学期が始まりました。外遊びができないのは残念ですが、子どもたちは新しい教室で元気に過ごしています。

保護者の方へ



さて、小学校の保健室の場所ですが、1階の1・2年生の昇降口近く、そよかぜ教室と1年1組の間にあります。お子さんのことや、学校保健全般に関わる事などでお話がある際には、是非、お立ち寄りください。また、2学期は、自然教室、修学旅行、運動会など大きな行事が計画されていますが、熱中症とともに新型コロナウイルス感染症の予防にも努めながらの実施になります。ご理解ご協力のほど、よろしくお願いいたします。

## マスクの貸し出しについて



飛沫を広げない  
ためにマスクは  
必要です！

貸し出し用マスクについては、1学期にお知らせした通り、文部科学省から児童へ配付された2枚目の布マスクを、忘れた時の貸し出し用として保健室でお預かりしています。それに伴い、マスクを忘れてきた時の対応を次のように変更します！

	貸し出し用マスク	洗濯・消毒
1学期	端切れで作った物 	下校時に保健室で回収し、 養護教諭が洗濯・消毒を 行う
2学期	文科省から配付された物に 個人の番号を付けている 	家庭に持ち帰り、洗濯を して、速やかに保健室に 返却する



現在は、全校児童分、  
1枚1枚に個別番号  
を記入し、保健室  
で保管しています。

お子さんが、番号のついた布マスクを持って帰られましたら、学校で貸し出したマスクなので、洗濯をして速やかに保健室に返却していただきますようお願いいたします。もし、紛失された場合は、どのようなマスク（不織布・布）でもいいので、保健室保管用にお子さんに持たせてください。

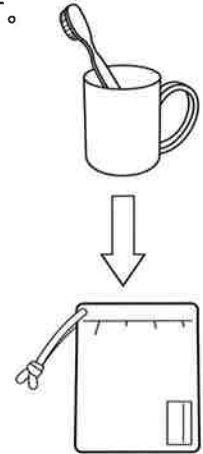
## 歯みがきセットの持参について

新校舎に移り、十分な数とは言えませんが、各学年ごとに手洗い場も設置されていることから、給食後の歯みがきをすすめていきたいと思えます。そこで、給食後の歯みがきを希望する児童を対象に、歯みがきセット（歯ブラシ・コップ）を各自で持参して歯みがきを実施します。その際には、安全面衛生面に留意して、次のようにすすめたいと考えています。

- 歯みがきは自分の席に座って行う。口をすすぐ時には、歯ブラシを口から出し、手洗い場へ移動する。  
（歯ブラシを口に入れたまま立ち歩かない）
- 歯みがきセットは、**毎日必ず持ち帰り**、衛生に気をつける。

今まで学校で歯みがきをしていなかったお子さんは、戸惑われるかもしれませんが、新しい環境に変わったことを機に、保護者の方からも、歯みがきを勧めていただきますようお願いいたします。

※歯みがき剤は使いません。コップと歯ブラシを巾着袋に入れて持たせてください。



## 新型コロナウイルスについて考えよう

2学期の身体測定の時間に、新型コロナウイルス感染症について、下学年は、ウイルス、症状、感染経路、感染予防、ウイルスに関わってがんばっている人を応援しよう、という内容で、上学年は、「病気」「不安」「差別」3つの負のスパイラルを断ち切るためという内容で、保健指導を行い、子どもたちと一緒に考えてみました。長い付き合いになるかもしれない新型コロナウイルス感染症ですが、病気の予防やみんながストレスをためることなく楽しく過ごせるようにしたいものです。



## 心の感染症にもご注意を！



未知のウイルスへの不安や恐怖は、嫌悪・偏見・差別につながりやすいのです…

### お知らせ

手洗い場に設置する予定の液体石けんですが、容器と石けんがそろいましたので、今月中に、今、使っている固形石けんを撤去して、液体石けんを設置します。