

# 学習のきまり

岩国市立玖珂小学校

## ★授業前

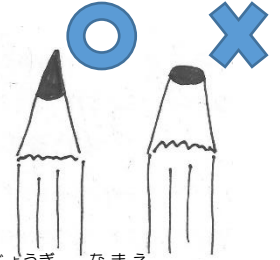
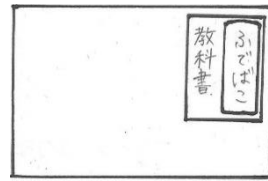
□ 1分前黙想をする。 【授業前】

□ 学習の準備ができています。

□ 筆箱の中身をそろえ、削られたえんぴつがすぐに取り出せる。

きちんと削られたえんぴつ（5～6本）・赤青えんぴつ・消しゴム・定規・名前ペン

□ 姿勢を正して学習始まりのあいさつをする。



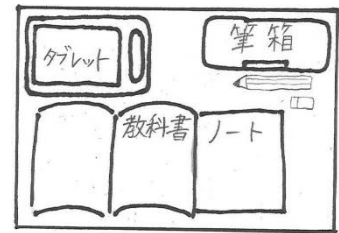
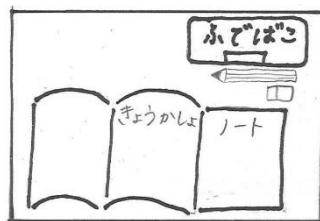
## ★授業中

□ 教科書・ノート・筆箱は、学習がしやすい場所におく。

【タブレットなし】

【タブレットあり】

タブレットを使わない時は画面を外にして、机の横にかけか、ケースに入れておきましょう。



□ 正しい姿勢で学習する。

□ 鉛筆を正しく持つ。

□ 話を聞く時は、話す人の方を見て最後まで聞く。

□ 発言するときは、手を挙げ、指名されたら「はい」と返事をして発言する。

□ みんなに聞こえる声で、最後まではっきり話す。

□ ノートを書く時や作業をする時はだまってする。

## ☆ノートを書くとき

□ ていねいな文字で、ゆったり、分かりやすく書く。

□ 線を引くときは、定規を使う。

□ 下じきを使う。

### ノートの使い方

- ・ めあては赤線で、まとめは青線でかこむ。
- ・ 原則1ますに1文字・1数字をつかう。

## ★授業後

□ 姿勢を正しくして学習終わりのあいさつをする。

□ 次の時間の準備をして、席を立つ。