

# 家庭学習の手引き

岩国中学校区小中一貫教育

岩国市立御庄小学校

小学校の学習は、社会人として将来自立するための基礎となるものです。特に「読むこと」「書くこと」「計算すること」などは欠かすことのできない「生きる力」です。

御庄小学校では子どもたちの学力向上に日々取り組んでいます。その学力を定着させていくためには、ご家庭との連携や協力が必要です。子どもたちの力を高めていくための家庭学習の習慣化に向けて、この手引きをぜひご活用ください。

## ☆ 家庭学習を習慣化しよう



### ◆ 時間のめやす


低学年	中学年	高学年
30分以上	40分以上	50分以上

### ◆ 学習の大切なポイント




- ・ 集中できる環境を整えましょう。  
(食べながら× ゲームをしながら×  
テレビを見ながら×)
- ・ 机の上を整理整頓し、筆記用具を整えましょう。
- ・ 良い姿勢を保ちましょう。
- ・ 丁寧な字で書きましょう。

### ◆ 学習の内容



- ・ 宿題にきちんと取り組みましょう。
- ・ 自分で考えた学習(自主学習)をしましょう。

### ◆ 規則正しい生活リズム



- ・ 早寝・早起き・朝ご飯
- ・ テレビやゲームの時間を決めましょう。
- ・決められた時間に学習に取り組みましょう。  
(あまり遅くならない時間に行いましょう)



### ★ 保護者の方へ



子どもたちの学習効果を高めるためには、ポイントをおさえた学習習慣、そして規則正しい生活習慣が必要です。ご家庭でも声かけや見守りをお願いします。

# 1・2年生の家庭学習

## 学習環境を整えよう（時間と場所）

### 1年生でつけない力


- 1 ひらがな・かたかながよめてかける。
- 2 1年生のかん字がよめてかける。
- 3 「へ・を・は」を正しくつかつて文がかける。
- 4 たしざん・ひきざんができる。

### 2年生でつけない力

- 1 2年生のかん字が読めて書ける。
- 2 「へ・を・は」を正しくつかつて文が書ける。
- 3 たし算・ひき算のひっ算ができる。
- 4 かけ算の九九がすらすら言える。

## おうちでのべんきょうのすすめかた

### 1 がっこうからのしゅくだい



### 2 じしゅがくしゅう（しゅくだいとは べつに やってみましょう）



（れい）

- こくご・・・しや日きをかく。  
いろいろな本をよむ。  
かん字のれんしゅうをする。  
きょうかしよの文をうつす。
- さんすう・・・けいさんカードのれんしゅうをする。  
きょうかしよやドリルのもんだいをとく。
- せいかつ・・・かぞくのためにおてつだいをする。  
ずかんをよむ。  
いきものやしよくぶつのかんさつをする。

# 3・4年生の家庭学習

## 自主的な学習習慣を身につけよう

### 3年生でつきたい力

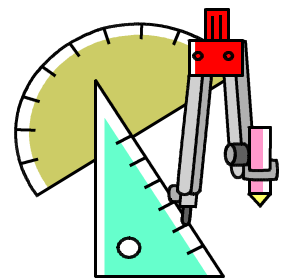
- 1 3年生の漢字が読めて書ける。
- 2 国語辞典を使って意味調べができる。
- 3 ローマ字を読めて書ける。
- 4 かけ算のひっ算ができる。
- 5 わり算がすらすらできる。
- 6 コンパスが正しく使える。

### 4年生でつきたい力

- 1 4年生の漢字が読めて書ける。
- 2 国語辞典や漢字辞典を使って意味調べができる。
- 3 ローマ字を読めて書ける。
- 4 わり算の筆算ができる。
- 5 分度器を正しく使える。
- 6 日本の県名を覚える。

## 家庭学習のすすめかた

### 1 学校からの宿題



### 2 自主学習 (自分で工夫する学習です)

(例)

- 国語・・・その日の学習を教科書やノートを見てまとめ直す。  
詩や日記、短い作文を書く。  
いろいろな本を読む。(本の感想を書く。)  
漢字練習をする。  
意味の分からない言葉を調べる。  
ローマ字を書く。  
教科書の本文を視写する。
- 算数・・・その日の学習を教科書やノートを見てまとめ直す。  
教科書や計算ドリル、問題集の問題を解く。  
テストやプリントの間違えたところをもう一度する。  
計算の方法や求め方の説明をかく。
- 社会・理科・・・その日の学習を教科書やノートを見てまとめ直す。  
図かんやインターネットで調べたことをまとめる。  
新聞やニュースを読む。
- その他・・・家の手伝いをする。



# 5・6年生の家庭学習

自ら予定を立て、自主学習の習慣を身につけよう

## 5年生でつきたい力

- 1 5年生の漢字が読めて書ける。
- 2 習った漢字を使って熟語や文章が書ける。
- 3 授業で学習したことを文章にまとめることができる。
- 4 小数のかけ算・わり算ができる。
- 5 異分母のたし算・ひき算ができる。
- 6 図形（三角形・台形・平行四辺形・ひし形）の面積・体積を求めることができる。
- 7 アルファベットの大文字と小文字を正しく書ける。

## 6年生でつきたい力

- 1 6年生の漢字が読めて書ける。
- 2 習った漢字を使って熟語や文章が書ける。
- 3 授業で学習したことを文章にまとめることができる。
- 4 自分の考えを文章で表現することができる。
- 5 整数・分数・小数の四則計算ができる。
- 6 歴史の流れをつかむことができる。
- 7 アルファベットの大文字と小文字を正しく書ける。

## 家庭学習のすすめかた

### 1 学校からの宿題

### 2 自主学習（自分で工夫する学習です）



（例）

- 国語・・・その日の学習を教科書やノートを見てまとめ直す。  
詩や短い作文、短歌や俳句を考える。  
様々な本を読む。  
漢字の練習をする。  
意味の分からない言葉を調べる。  
次に学習するところの予習をする。
- 算数・・・その日の学習を教科書やノートを見てまとめ直す。  
教科書や計算ドリルの問題を解く。  
テストやプリントの間違ったところをもう一度解く。  
次に学習するところの予習をする。
- 社会・理科・・・その日の学習を教科書やノートを見てまとめ直す。  
図かんやインターネットで調べたことをまとめる。  
新聞やニュースを読んで分かったことや感想を書く。  
歴史上の人物について調べる。
- 外国語・・・習った単語を書く。  
英語の文章を聞く。
- その他・・・家庭科で学習したことを実践する。（料理・裁縫）

